

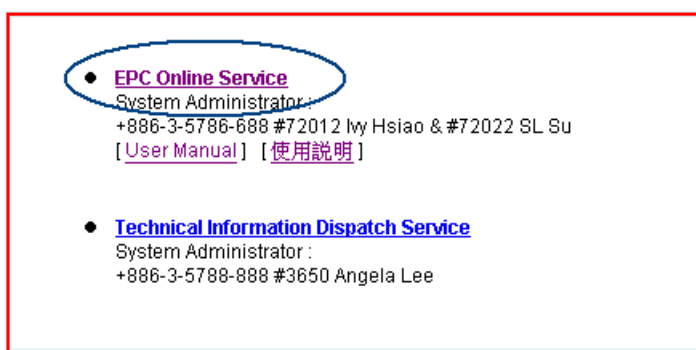
DEAR MXIC USER,

歡迎您登入旺宏網站, 本網站將提供 貴公司下載與確認文件的權限, 當您收到我們傳送的 E-mail 時, 同時也提供 ID、Password, 我們的合作即將展開, 屆時, 將請您執行 **Download** 及 **Doc Receive**。

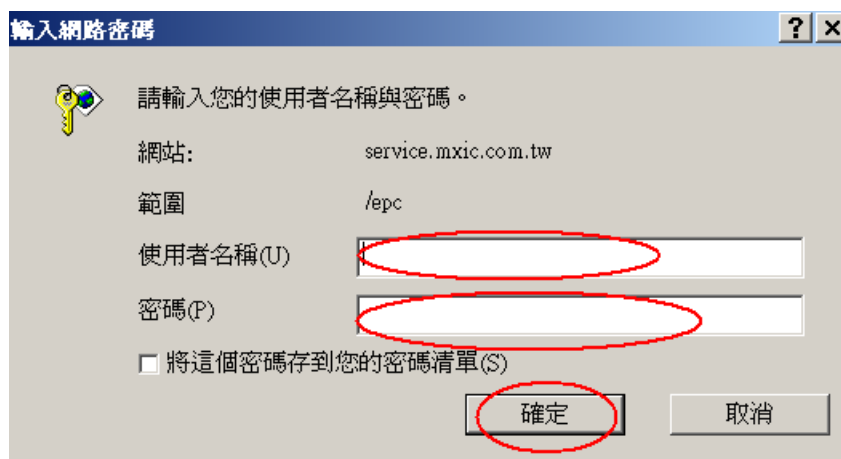
執行步驟如下, 請參考, 謝謝您!

1. 請輸入網址: <http://service.mxic.com.tw>

→ **步驟 1** 選取 EPC Online Service

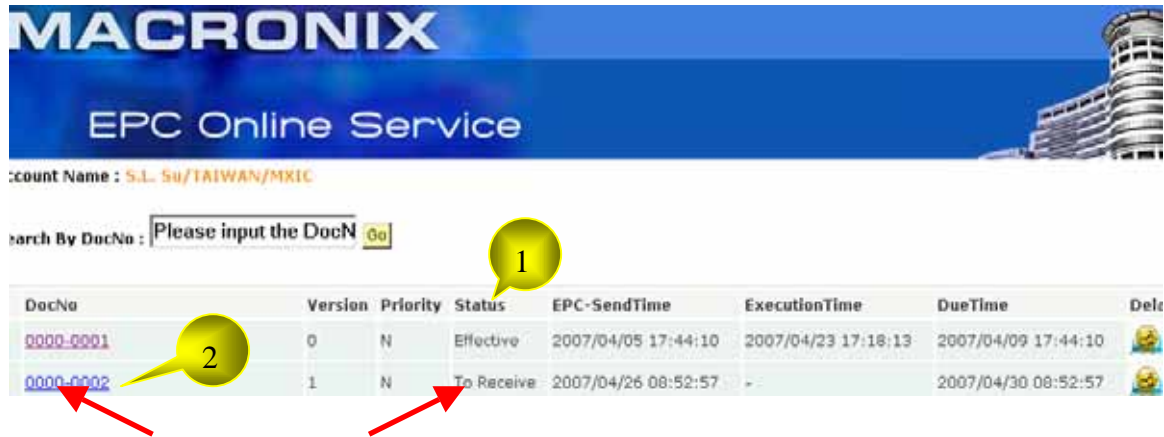


→ **步驟 2** 請輸入 MXIC 寄給您的 ID、Password



2. 呈現畫面:

當 Status = To Receive, 即可選取 Doc No 進入



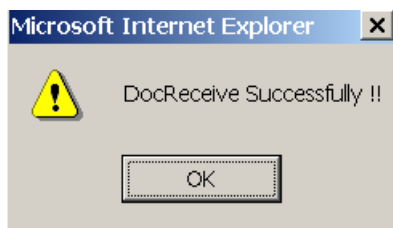
3. 開起文件與簽收

步驟 A → Download Doc no, 開啓檔案, 另存新檔

步驟 B → 執行 Doc Receive 文件簽收



4. 即完成確認步驟。



5. 名詞定義

Status = To Receive, 即表示您可執行的文件。

Execution Time, 您執行 Doc Receive 的時間。

Due Time, 您最晚需執行完成的期限。

Delay 圖示: 準時達成 😊; 延遲: 🙄

DocNo	Version	Priority	Status	EPC-SendTime	ExecutionTime	DueTime	Delay
0000-0001	0	N	Effective	2007/04/05 17:44:10	2007/04/23 17:18:13	2007/04/09 17:44:10	
0000-0002	1	N	To Receive	2007/04/26 08:52:57	-	2007/04/30 08:52:57	
0000-0002	2	N	To Receive	2007/04/30 08:56:10	-	2007/05/04 08:56:10	

Reason :

Distribute: 文件分發

Expire: 文件作廢

Best Regards,

MXIC-EPC Administrator